

Typ		Modelljahr
107.044/024	450 SL/SLC	
116.024	280 SE	
116.033	450 SEL	
116.036	6.9	
116.120 ³⁾	300 SD	1978/1979
123.023 ¹⁾	230	
123.033/053	280 E/CE	
123.123	240 D	
123.130/150	300 D/CD	
123.190 ²⁾	300 TD	
107.044/024	450 SL/SLC	
116.024	280 SE	
116.033	450 SEL	
116.120 ³⁾	300 SD	1980
123.033/053	280 E/CE	
123.123	240 D	
123.130/150	300 D/CD	
123.190	300 TD	
107.045/025	380 SL/SLC	
123.033/053	280 E/CE	
123.123	240 D	
123.130/150	300 D/CD	1981
123.193	300 TD Turbodiesel	
126.033	380 SEL	
126.120	300 SD Turbodiesel	
126.033	380 SEL	1982
126.033	380 SEL	1983
201.122	190 D 2.2	1985



1) Modelljahr 1978

2) Modelljahr 1979


3) Modelljahr 1979 und 1980

Sitzheizung mit selbsttätiger Abschaltung

Sitze vorn, links oder rechts

Typ 107		1984	107/82-1
Typ 123		1984	123/82-1
Typ 126		1984	126/82-1










Fondsitze

Typ 126		1984	126/82-2
---------	---	------	-------	----------

Elektrische Sitzverstellung vorn

Typ 126		1981	126/82-3
Typ 126		1982/83	126/82-4
Typ 126		1984 Sitz links	126/82-5
Typ 126		1984 Sitz rechts	126/82-6

Klimatisierungsautomatik

Typ 107		1978 bis 1981	107/83-1
Typ 107		1982	107/83-2
Typ 107		ab 1983	107/83-3
Typ 116		1976	116/83-1
Typ 116		1977 bis Auslauf	116/83-2
Typ 123		1977 bis 1980	123/83-1
Typ 123		ab 1981	123/83-2
Typ 126		1981 bis 1982	126/83-1
Typ 126		ab 1983	126/83-2

Gurtbringer-Anlage

Typ 126.04		1982	126/91-1
------------	---	------	-------	----------

Airbag

Typ 107		1983	107/91-1
---------	---	------	-------	----------
